

## 2023年天津市国民经济和社会发展统计公报

2023年是全面贯彻党的二十大精神开局之年，是三年新冠疫情防控转段后经济恢复发展的一年。面对多重困难挑战叠加的复杂局面，天津市坚持以习近平新时代中国特色社会主义思想为指导，全面贯彻落实党的二十大和二十届二中全会精神，认真落实习近平总书记对天津工作的一系列重要指示要求，按照党中央、国务院决策部署，在市委、市政府坚强领导下，坚持稳中求进工作总基调，完整、准确、全面贯彻新发展理念，深入实施推动高质量发展“十项行动”，全市经济运行整体向好，发展质效稳步提升，城市活力持续增强，民生福祉不断增进，各项事业取得新进展新成效。

### 一、综合

初步核算，全市地区生产总值16737.30亿元，按不变价格计算，比上年增长4.3%，增速比上年加快3.3个百分点。其中，第一产业增加值268.53亿元，比上年增长1.2%；第二产业增加值5982.62亿元，增长3.2%；第三产业增加值10486.15亿元，增长4.9%。三次产业结构为1.6:35.7:62.7。全市人均地区生产总值122752元，比上年增长4.6%。

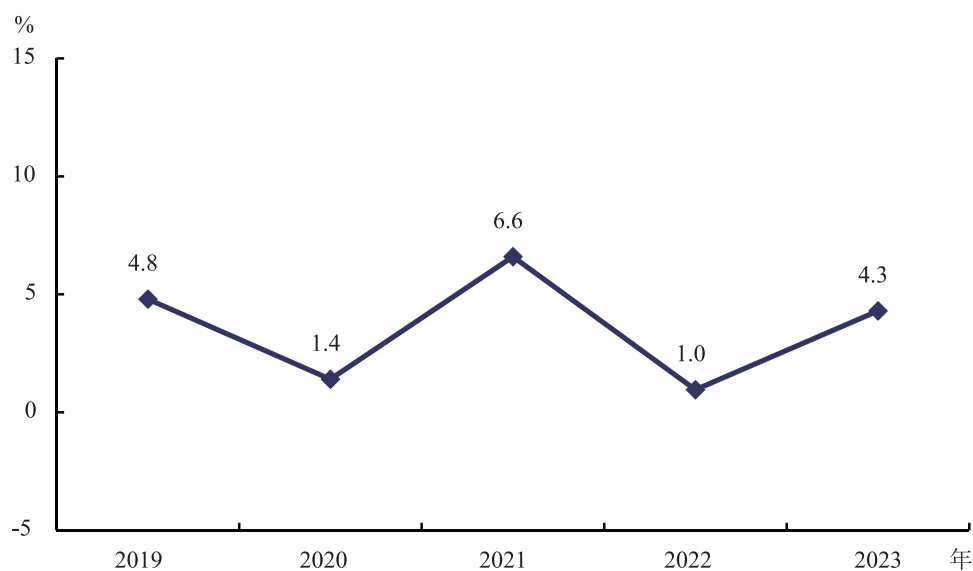


图1 2019—2023年天津市地区生产总值增长速度

财税收入较快增长。全年一般公共预算收入2027.34亿元，比上年增长9.8%；其中税收收入1578.96亿元，增长17.2%，占一般公共预算收入的比重为77.9%，比上年提高5.0个百分点。从主体税种看，增值税720.06亿元，企业所得税289.41亿元，个人所得税113.80亿元。全年一般公共预算支出3280.45亿元，增长20.2%。其中，社会保障和就业支出667.29亿元，增长22.1%；教育支出491.79亿元，增长2.7%；卫生健康支出211.48亿元，增长19.7%。

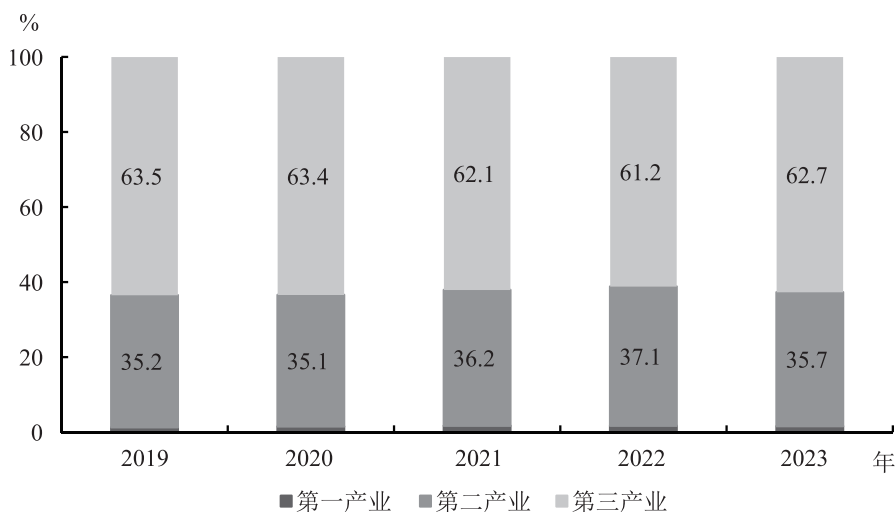


图2 2019—2023年天津市三次产业结构

新兴动能成长壮大。新产业活力不断释放，战略性新兴产业增加值占规模以上工业的比重达到 24.5%；高技术服务业、战略性新兴产业、科技服务业营业收入比上年分别增长 9.8%、14.3%和 13.6%，均快于规模以上服务业平均水平。新产品产量快速增长，新能源汽车、城市轨道车辆、服务机器人产量分别增长 1.9 倍、81.3%和 11.8%。创新投资持续增加，工业技术改造投资增长 11.9%；高技术产业投资增长 5.9%，其中高技术服务业投资增长 19.3%。

营商环境不断改善。持续深入推进“双万双服促发展”活动，推出 56 项“免申即享”政策和 285 项“四免”事项清单，“减证便民”取消证明事项 189 项，160 个高频政务服务事项实现“跨省通办”，“稳经济运行 33 条”等惠企政策落地见效。经营主体数量较快增长，全年新登记经营主体 30.40 万户，比上年增长 13.8%，其中新登记民营经营主体 30.09 万户，增长 13.3%。年末实有经营主体 177.77 万户，比上年末增长 7.9%。国企发展提质增效，新一轮国企改革深化提升行动扎实实施，国企改革连续三次获国务院国资委评估 A 级，市管企业利润增长 14.4%，上缴税费等增长 8.3%。民营经济活力增强，出台实施“支持民营经济发展 17 条”“民营经济发展壮大 29 条”等措施，全年民营经济增加值 6236.77 亿元，比上年增长 4.3%，占全市地区生产总值的比重为 37.3%。

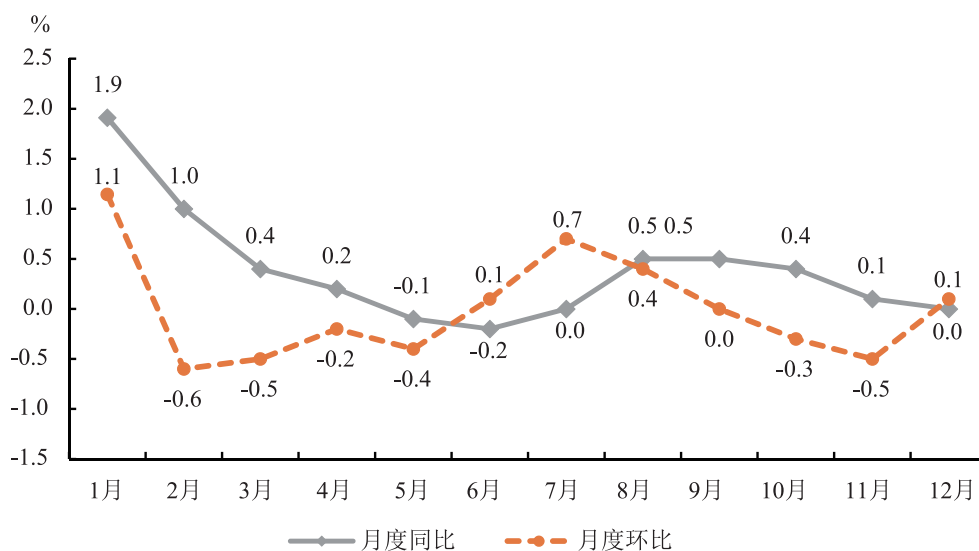


图3 2023年居民消费价格月度涨跌幅度

居民消费价格温和上涨。全年居民消费价格比上年上涨 0.4%。分类别看，食品烟酒价格上涨 0.5%，衣着上涨 1.0%，居住上涨 0.5%，生活用品及服务与上年持平，交通通信下降 2.8%，教育文化娱乐上涨 3.1%，医

疗保健上涨 0.4%，其他用品及服务上涨 3.6%。

表 1 2023 年天津市居民消费价格涨幅

| 指标      | 比上年上涨 (%) | 指标      | 比上年上涨 (%) |
|---------|-----------|---------|-----------|
| 居民消费价格  | 0.4       | 交通通信    | -2.8      |
| 其中：食品烟酒 | 0.5       | 教育文化娱乐  | 3.1       |
| 衣着      | 1.0       | 医疗保健    | 0.4       |
| 居住      | 0.5       | 其他用品及服务 | 3.6       |
| 生活用品及服务 | 0.0       |         |           |

工业生产者价格下降。全年工业生产者出厂价格比上年下降 3.6%，其中生产资料出厂价格下降 3.9%，生活资料出厂价格下降 2.3%；全年工业生产者购进价格下降 4.0%。

## 二、农业

农业生产总体稳定。全年农林牧渔业总产值 511.26 亿元，按可比价格计算，比上年增长 1.3%。克服旱情洪灾不利影响，全年粮食总产量 255.73 万吨，连续 8 年保持在 200 万吨以上，蔬菜产量 253.75 万吨。生猪出栏量 205.37 万头，增长 2.4%；牛出栏量 16.93 万头，增长 8.0%；羊出栏量 46.21 万只，增长 11.8%。猪牛羊禽肉产量 31.37 万吨，增长 6.8%；禽蛋产量 23.17 万吨，增长 14.6%；牛奶产量 54.12 万吨，增长 5.8%。

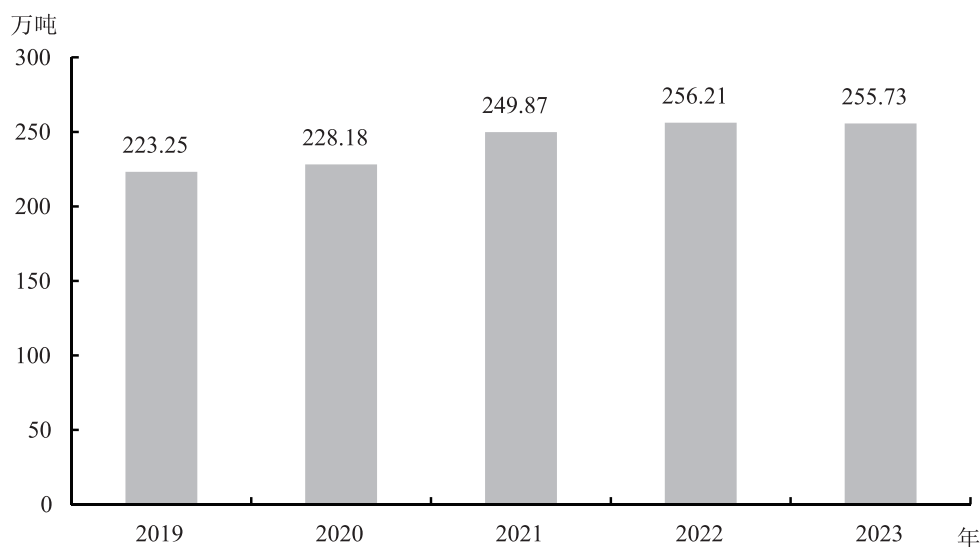


图 4 2019—2023 年天津市粮食产量

都市型农业加快发展。新创建乡村振兴示范村 30 个，新型农业经营主体突破 2 万家，“津农精品”增加到 225 个，年销售额突破 100 亿元，品牌影响力和市场竞争力不断提升。全年新建和改造提升高标准农田 32.6 万亩，小站稻产业集群入选国家级优势特色产业集群。渔业设施养殖推广力度加大，海、淡水工程养殖达到 21.28 万立方米。

## 三、工业和建筑业

工业生产稳定增长。全年全市工业增加值 5359.01 亿元，比上年增长 3.6%，规模以上工业增加值增长 3.7%。规模以上工业中，分门类看，采矿业增加值增长 3.9%，制造业增长 2.7%，电力、热力、燃气及水生产和供应业增长 11.1%。分经济类型看，国有企业增加值增长 5.0%，民营企业增长 2.4%，外商及港澳台商企业增长 3.5%。

分企业规模看，大型企业增加值增长 3.0%，中型企业增长 2.9%，小微型企业增长 5.9%。从主要行业看，汽车制造业增加值增长 11.1%，电气机械和器材制造业增长 5.0%，石油和天然气开采业增长 4.3%。规模以上工业企业利润总额下降 9.4%，营业收入利润率为 6.01%。

表 2 2023 年天津市主要工业产品产量及增长速度

| 产品名称      | 单位   | 产量      | 比上年增长 (%) |
|-----------|------|---------|-----------|
| 天然原油      | 万吨   | 3769.12 | 5.4       |
| 天然气       | 亿立方米 | 41.67   | 1.2       |
| 发电量       | 亿千瓦时 | 808.15  | 6.5       |
| 钢材        | 万吨   | 5991.86 | 7.1       |
| 医疗仪器设备及器械 | 万台   | 1286.68 | 25.6      |
| 新能源汽车     | 辆    | 63372   | 191.3     |
| 城市轨道交通车辆  | 辆    | 435     | 81.3      |
| 服务机器人     | 万套   | 46.55   | 11.8      |
| 电子元件      | 亿只   | 6863.32 | 24.6      |

重点产业链支撑作用显著。全年全市 12 条重点产业链增加值合计占规模以上工业的 79.8%，比上年提高 1.9 个百分点，其中集成电路、车联网、航空航天、中医药、高端装备产业链增加值均实现两位数增长，分别增长 32.7%、19.2%、17.8%、14.6%和 13.5%。

建筑业发展势头良好。年末全市总承包和专业承包资质建筑业企业 3567 家，全年建筑业总产值 5072.26 亿元，比上年增长 6.8%。全年签订建筑合同额 17504.99 亿元，增长 5.8%。建筑业企业房屋施工面积 17766.37 万平方米，其中新开工面积 3773.58 万平方米。建筑业企业劳动生产率 64.96 万元/人，比上年增长 11.7%。

#### 四、服务业

服务业加快恢复。全年批发和零售业增加值 1412.16 亿元，比上年增长 1.6%；交通运输、仓储和邮政业增加值 1157.31 亿元，增长 8.6%；住宿和餐饮业增加值 154.83 亿元，增长 20.0%；金融业增加值 2249.80 亿元，增长 6.0%；房地产业增加值 1057.55 亿元，增长 3.0%。全年规模以上服务业企业营业收入比上年增长 5.5%，其中互联网和相关服务、商务服务业和专业技术服务业营业收入分别增长 16.7%、15.1%和 12.0%。

表 3 2023 年天津市货物运输业务量及增长速度

| 指标      | 单位   | 绝对数      | 比上年增长 (%) |
|---------|------|----------|-----------|
| 货运量     | 万吨   | 57145.31 | 5.9       |
| # 铁路    | 万吨   | 11673.00 | -0.7      |
| 公路      | 万吨   | 33741.86 | 11.1      |
| 水运      | 万吨   | 10658.52 | -1.0      |
| 货物周转量   | 亿吨公里 | 2790.91  | 4.6       |
| # 铁路    | 亿吨公里 | 566.62   | -1.3      |
| 公路      | 亿吨公里 | 690.04   | 14.1      |
| 水运      | 亿吨公里 | 1529.18  | 2.9       |
| 机场货邮吞吐量 | 万吨   | 12.68    | -3.6      |

客货运输畅通有序。全年全市货运量 57145.31 万吨，货物周转量 2790.91 亿吨公里，分别比上年增长 5.9%

和 4.6%；客运量 14634.28 万人次，旅客周转量 458.40 亿人公里，分别比上年增长 66.9%和 1.8 倍。

表 4 2023 年天津市旅客运输业务量及增长速度

| 指 标     | 单 位  | 绝对数      | 比上年增长 (%) |
|---------|------|----------|-----------|
| 客运量     | 万人次  | 14634.28 | 66.9      |
| # 铁路    | 万人次  | 4969.00  | 279.0     |
| 公路      | 万人次  | 8056.23  | 15.8      |
| 旅客周转量   | 亿人公里 | 458.40   | 177.2     |
| # 铁路    | 亿人公里 | 178.84   | 208.8     |
| 公路      | 亿人公里 | 47.39    | 19.8      |
| 机场旅客吞吐量 | 万人次  | 1847.25  | 216.2     |

截至年末，全市民用汽车拥有量 418.66 万辆，比上年增长 7.6%，其中私人汽车拥有量 368.25 万辆，增长 8.6%；民用轿车 256.31 万辆，增长 6.1%，其中私人轿车 238.80 万辆，增长 6.5%。

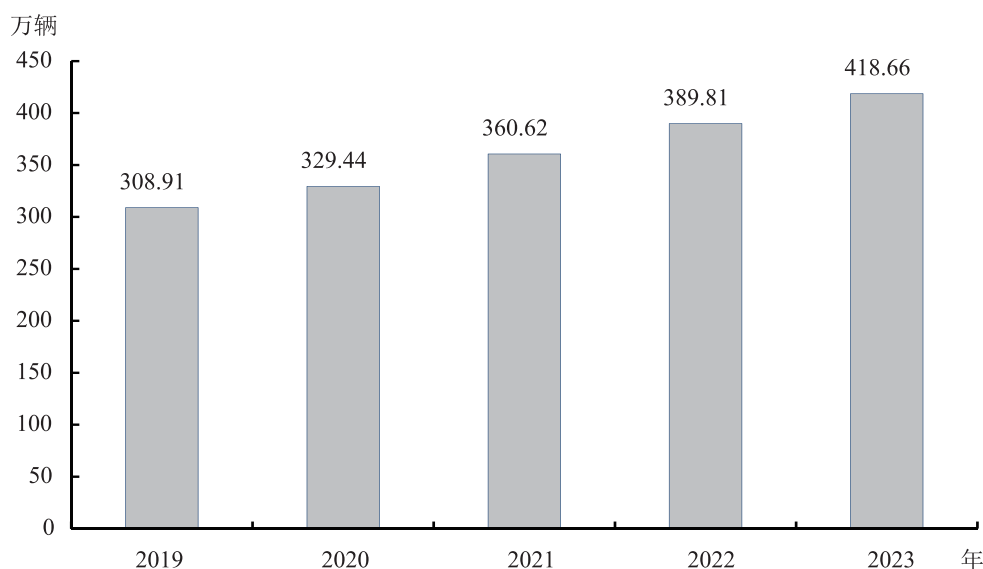


图 5 2019—2023 年天津市民用汽车拥有量

邮电业务快速增长。全年邮电业务总量 370.69 亿元，比上年增长 16.0%。其中，电信业务总量 206.28 亿元，增长 15.6%；邮政业务总量 164.41 亿元，增长 16.6%。全年快递业务量 14.50 亿件，增长 19.3%。年末固定电话用户 321.6 万户，移动电话用户 1883.4 万户，固定互联网宽带接入用户 673.4 万户。

## 五、国内贸易

国际消费中心城市建设扎实推进。成功举办夏季达沃斯论坛、第七届世界智能大会、中国旅游产业博览会、中国（天津）国际汽车展览会、第二届全国职业技能大赛等展会赛事，密集举办大型演唱会等文娱活动，促进消费需求加快释放，全年社会消费品零售总额比上年增长 7.0%，其中限额以上社会消费品零售总额增长 7.0%。和平印象城、杉杉奥特莱斯、中海环宇城等一批高品质商业载体建成开业，佛罗伦萨小镇入选首批全国示范智慧商圈，购物中心和百货店零售额分别增长 37.6%和 12.6%。

新兴消费较快增长。限额以上单位商品零售额中，服装、鞋帽、针纺织品类增长 14.5%，家用电器和音像器材类增长 33.1%，金银珠宝类增长 26.4%，新能源汽车增长 41.3%，智能手机增长 31.5%。限额以上单位通过公共网络实现的商品零售额增长 13.9%，占限额以上社会消费品零售总额的比重为 33.0%，比上年提高 1.6

个百分点。

## 六、固定资产投资

固定资产投资承压。受房地产开发投资下降影响，全年固定资产投资（不含农户）比上年下降 16.4%。分产业看，第一产业投资下降 14.0%，第二产业投资增长 5.9%，第三产业投资下降 25.2%。分领域看，工业投资增长 5.4%，占全市投资比重为 35.1%，比上年提高 7.3 个百分点；基础设施投资下降 8.1%，占全市投资比重为 26.9%，比上年提高 2.4 个百分点；房地产开发投资下降 42.1%，下拉全市投资 17.0 个百分点。

商品房销售较快增长。全市新建商品房销售面积增长 20.9%，其中住宅销售面积增长 23.9%；商品房销售额增长 24.9%，其中住宅销售额增长 27.3%。

## 七、金融

金融存贷稳健运行。全年全市社会融资规模增量 5417 亿元，比上年多增 1988 亿元，创历史新高。年末中外金融机构本外币各项存款余额 44520.56 亿元，比年初增加 4022.04 亿元，比上年末增长 9.9%；各项贷款余额 44765.03 亿元，比年初增加 2190.10 亿元，增长 5.1%。金融服务实体经济成效明显，年末制造业贷款余额增长 13.9%，其中医药、电子设备制造等高技术制造业中长期贷款增长 33.5%。数字人民币试点有序开展，全市累计支持商户 42.4 万户，交易 2373.9 万笔，交易金额 185.4 亿元。

证券市场稳定发展。全年新增境内上市公司 3 家，年末境内上市公司共有 72 家。年末证券账户 692.06 万户，比上年末增长 5.9%。全年各类证券交易额 72626.62 亿元，比上年增长 6.4%。其中，股票交易额 31912.32 亿元，下降 9.9%；债券交易额 34885.88 亿元，增长 25.2%；基金交易额 5414.87 亿元，增长 17.4%。期货市场成交额 103445.25 亿元。

保险业持续增长。全年原保险保费收入 731.41 亿元，比上年增长 9.1%。其中，财产险业务原保险保费收入 167.26 亿元，增长 6.5%；人身险业务原保险保费收入 564.15 亿元，增长 9.9%。全年赔付支出 250.41 亿元，增长 24.5%。其中，财产险业务赔付支出 106.81 亿元，增长 11.7%；人身险业务赔付支出 143.60 亿元，增长 36.1%。年末共有保险机构 347 家，保险公司从业人员 6.33 万人。

## 八、开发开放

贸易结构持续优化。全年外贸进出口总额 8004.74 亿元，比上年下降 3.4%。其中，进口 4373.04 亿元，下降 4.1%；出口 3631.70 亿元，下降 2.6%。从贸易方式看，一般贸易出口 2140.71 亿元，下降 5.8%；加工贸易出口 1121.52 亿元，下降 0.3%。从出口产品看，机电产品出口 2318.36 亿元，增长 3.9%，占出口总额的比重为 63.8%，比上年提高 3.2 个百分点；太阳能电池、锂离子蓄电池、电动载人汽车“新三样”产品出口分别增长 14.0%、14.2%和 2.4 倍。从贸易伙伴看，对“一带一路”沿线国家出口增长 3.3%，占出口总额的比重为 36.1%，比上年提高 1.9 个百分点。

招商引资扎实推进。全年共引进国内招商引资项目 3588 个，实际利用内资 4017.97 亿元，比上年增长 8.6%。其中，引进服务业项目 2344 个，到位资金 2939.78 亿元，增长 4.7%，占比 73.2%；引进制造业项目 1121 个，到位资金 939.28 亿元，增长 24.0%，占比 23.4%。全市新批外商投资企业 614 家，合同外资额 122.63 亿美元，实际使用外资 57.75 亿美元。

对外合作持续深化。全年新设境外企业机构 148 家，中方投资额 10.35 亿美元。对外承包工程新签合同额 71.51 亿美元，完成营业额 50.99 亿美元，增长 11.1%，年末在外劳务人员 0.70 万人。深度融入共建“一带一路”，累计建成鲁班工坊 22 个，国际友城增至 99 个。

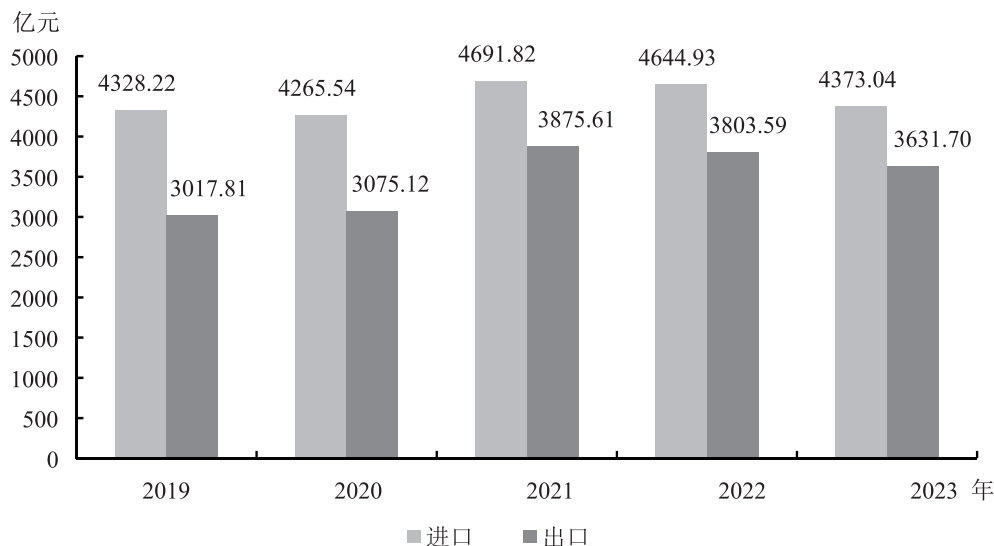


图6 2019—2023年天津市外贸进口与出口

制度型开放步伐加快。对接国际高标准推进自贸试验区建设，累计实施615项制度创新举措，39项试点经验和实践案例在全国复制推广。平行进口汽车业务量保持全国第一，占比近80%，商业保理公司资产总额和保理融资余额、绿色租赁资产均位居全国第一，飞机租赁规模位居全球第二。

## 九、京津冀协同发展

产业协作和协同创新成效明显。市场化机制引进疏解功能资源在津新设机构1793家，中海油新能源等40家央企二三级公司在津布局。全年全市引进北京、河北在津投资2305.56亿元，占实际利用内资的比重达到57.4%。重点承接平台加快建设，滨海—中关村科技园累计注册企业近5000家，宝坻京津中关村科技城累计注册企业超1500家，武清京津产业新城、京津冀同城商务区建设方案获批实施。共同绘制6条重点产业链图谱，天津共纳入上下游企业705家。构建协同创新“一张网”，天开高教科创园加强与北京创新资源对接，累计注册企业超1200家，天津大学、南开大学等与清华大学、河北英利集团等联合建设6家全国重点实验室，京津冀国家技术创新中心与南开大学、清华大学天津高端装备研究院等共建7个创新平台。

重点领域协同发展硕果累累。交通一体化建设持续提速，津兴城际通车运营，京津塘高速改扩建工程开工建设，开通武清至北京“定制快巴”、宝坻至河北香河跨省公交。建立泛京津冀交通运输政务服务协同发展

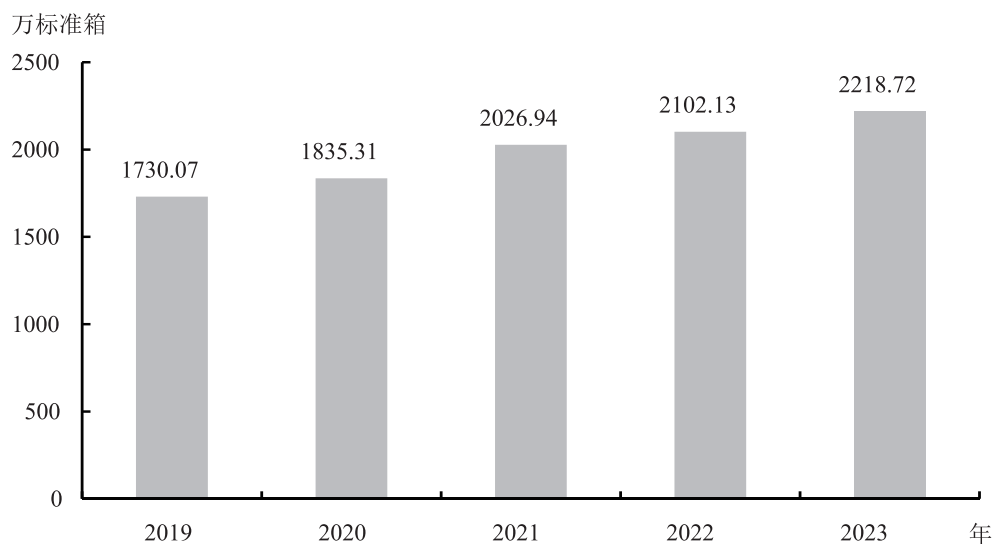


图7 2019—2023年天津市集装箱吞吐量

区域合作机制，实现京津冀道路运输 5 类电子证照互认共享。公共服务共建共享持续深化，北京协和医学院天津医院一期投用，京津冀临床检验结果互认项目达 50 个，全面实现京津冀区域异地就医住院、普通门诊和门诊慢特病医疗费用直接结算“免备案”。

港产城融合发展深入推进。建成全球首个全物联网集装箱码头，年末天津港集装箱航线达到 145 条，集装箱吞吐量达到 2218.72 万标准箱，比上年增长 5.5%，港口货物吞吐量 5.59 亿吨，增长 1.8%，规划打造 20 个港产城融合发展特色片区。主动服务雄安新区建设，天津港服务雄安新区绿色通道完成集装箱操作量超 1.1 万标准箱。

### 十、城市建设和公用事业

城市载体功能更趋完善。建设口袋公园 56 个，新建大型连锁超市 8 个、品牌连锁便利店 69 个，新建改造菜市场 21 个。地铁 11 号线一期东段建成运营，增建城市停车泊位 5000 个、小区公共充电桩 2.1 万台。全年城市公共交通客运量 10.44 亿人次，增长 37.6%，其中轨道交通客运量 5.71 亿人次，增长 78.9%。年末全市公路里程 15221 公里，其中高速公路里程 1358 公里。

城市更新稳妥有序实施。持续推进城镇老旧小区改造，全年改造老旧小区 275 个，惠及居民 12.9 万户。改造完成燃气管网 637 公里、供热管网 136 公里、供水管网 135.9 公里。棚改安置房稳步建设，基本建成 1087 套，面积 14.33 万平方米。提升改造农村公路 251 公里、农村户厕 8985 座。

### 十一、教育和科学技术

教育事业均衡发展。全国基础教育综合改革实验区启动建设，新增普惠性民办园 37 所、义务教育学位 2.85 万个、普通高中学位 1 万余个。巩固提升“双一流”高校建设成果，深入实施优先发展学科和顶尖学科培育计划，深化职业教育改革创新，推出首批 26 个产教融合专业。年末全市共有研究生培养机构 25 所，普通高校 56 所，中等职业教育学校 59 所，普通中学 551 所，小学 873 所。全年研究生招生 3.29 万人，在校生 9.84 万人，毕业生 2.62 万人。普通高校招生 17.47 万人，在校生 59.66 万人，毕业生 16.89 万人。中等职业教育招生 2.80 万人，在校生 8.27 万人，毕业生 3.03 万人。普通中学招生 20.76 万人，在校生 60.32 万人，毕业生 18.16 万人。小学招生 15.57 万人，在校生 81.84 万人，毕业生 12.46 万人。幼儿园 2127 所，在园幼儿 29.01 万人。

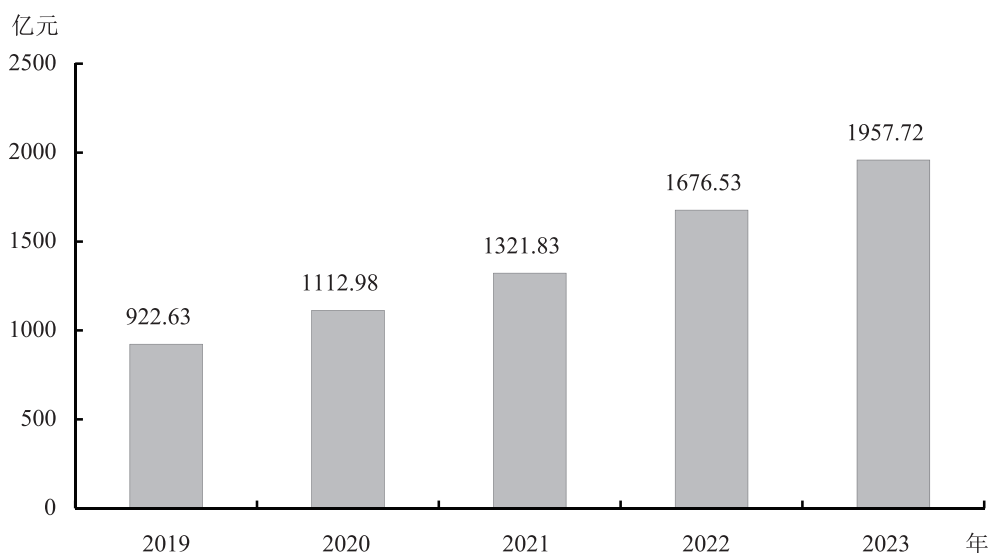


图 8 2019—2023 年天津市技术合同成交额情况

科教兴市人才强市成效明显。脑机交互与人机共融海河实验室揭牌运行，6 家海河实验室自主立项 140 项，孵化引进 41 家科技型企业，新一代超级计算机、国家合成生物技术创新中心、大型地震工程模拟研究设

施等平台处于国际先进水平。有效期内国家级专精特新“小巨人”企业累计 253 家，市级专精特新中小企业累计 1579 家。国家科技型中小企业、市级雏鹰企业、市级瞪羚企业分别达到 11710 家、6230 家和 460 家。全年签订技术合同 15107 项，比上年增长 20.7%；合同成交额 1957.72 亿元，增长 16.8%；技术交易额 811.04 亿元，增长 2.3%。举办第四届天津市“海河英才”创新创业大赛，“海河英才”行动计划累计引进人才 47.9 万人。新建博士后科研工作站 33 个，新招收博士后 655 人，比上年增长 3.6%。全市具备科学素质的公民比例为 19.93%。

创新产出成果丰硕。全年市级科技成果登记数 2018 项，比上年增长 18.5%，其中属于国际领先水平 156 项，达到国际先进水平 230 项。全年专利授权 5.92 万件，其中发明专利 1.43 万件，增长 21.9%。PCT 专利申请受理量 597 件，增长 3.5%。年末有效发明专利 6.38 万件，增长 24.6%。

## 十二、文化旅游、卫生健康和体育

文化事业繁荣发展。创作精品不断涌现，原创群舞《凝·芳》入围第十四届全国舞蹈展演，交响乐《长城》成功入选第十五届全国声乐展演暨全国交响乐作品展演，现代评剧《刘胡兰》在第十二届中国评剧艺术节上荣获优秀剧目奖。群众文化活动丰富多彩，举办首届天津音乐节、2023 海河戏剧节和 200 余场名家经典惠民演出，开展第八届市民文化艺术节，推出 2023 年阅读文化年系列全民阅读推广活动。截至年末，全市共有艺术表演团体 286 个，文化馆 17 个，博物馆 76 个，公共图书馆 20 个，街乡镇综合文化站 257 个。全市电影放映单位 115 个，放映场次 112.86 万场，观影人数 1910 万人次，实现票房收入 8.3 亿元。

旅游市场强劲复苏。持续开展“邂逅·天津”创意城市发展计划，实施大运河海河文化旅游带拓展提升改造工程。升级推出十大主题 42 条“津牌”精品旅游线路，东方邮轮“梦想号”、爱达邮轮“地中海号”在津首航，天津港文化旅游区成功创建国家 4A 级景区，解放桥开启“光影音乐汇”主题灯光秀、于家堡激光投影秀和无人机表演、东疆港观日出、西北角品美食等文旅场景不断丰富。全年全市共接待国内游客 2.36 亿人次，国内旅游收入 2215.41 亿元，比上年分别增长 1.1 倍和 1.9 倍。

卫生健康服务水平不断提升。海河医院、市中心妇产科医院等新建改扩建项目投入使用，截至年末，全市共有各类卫生机构 6801 个，其中医院 459 个。卫生机构床位 7.25 万张，比上年增长 5.8%，其中医院床位 6.67 万张，增长 7.3%。卫生技术人员 13.37 万人，增长 7.4%，其中执业（助理）医师 5.65 万人，注册护士 5.21 万人。医疗卫生机构诊疗人数 11871.62 万人次，其中医院诊疗人数 7183.29 万人次。

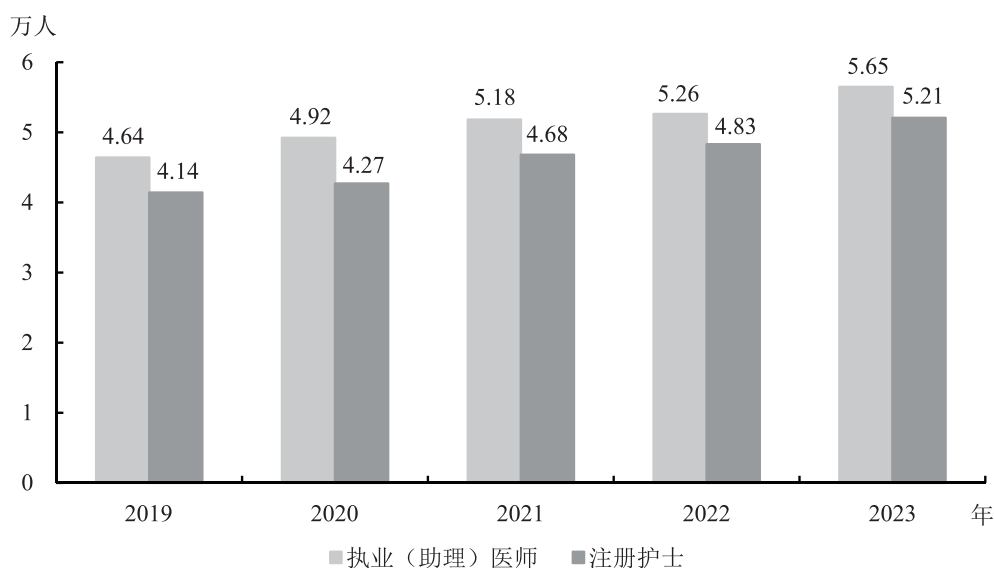


图 9 2019—2023 年天津市执业（助理）医师和注册护士情况

体育事业蓬勃发展。全年天津市体育健儿在国际国内高水平体育赛事中共获得 112 枚金牌、41 枚银牌、

54 枚铜牌，其中在杭州第 19 届亚运会上，天津运动员勇夺 10 金 4 银 5 铜。竞技排球水平不断提升，天津女排在 2023 年世界女子排球俱乐部锦标赛中获得季军。高水平举办 2023 年世界斯诺克国际锦标赛、全国室内田径锦标赛、全国冰壶锦标赛、2023 天津马拉松等赛事。积极打造全民健身场景，新建“海河蓝丝带”自行车骑行道 15.8 公里、健身步道（登山步道）24 条、足篮排球场 74 处、社区户外微场地 103 处、群众滑冰场 10 个，更新社区健身园 400 余处，为 23 个健身中心、120 个乡村健身广场配建体育设施器材。举办各级各类全民健身赛事活动 5000 余个，60 余万群众参与。

### 十三、人口、就业和人民生活

城镇化水平持续提升。年末全市常住人口总量 1364 万人，比上年末增加 1 万人，其中城镇常住人口 1166 万人，乡村常住人口 198 万人。城镇化率为 85.49%，比上年末提高 0.38 个百分点。常住人口出生率为 4.47‰，死亡率为 7.04‰，自然增长率为-2.57‰。

就业形势总体稳定。优化调整稳就业政策措施，全力支持企业稳岗扩岗，推进创业带动就业，扎实推动高校毕业生、农民工等重点群体就业。全市城镇新增就业 35.69 万人，全年城镇调查失业率均值为 5.4%。

居民收入稳步增加。全年全市居民人均可支配收入 51271 元，比上年增长 4.7%。其中，工资性收入 32361 元，增长 4.3%；经营净收入 3458 元，增长 11.3%；财产净收入 4577 元，增长 6.8%；转移净收入 10875 元，增长 3.0%。按常住地分，城镇居民人均可支配收入 55355 元，增长 4.4%；农村居民人均可支配收入 30851 元，增长 6.3%，快于城镇居民增速 1.9 个百分点。城乡居民人均可支配收入之比为 1.79，比上年缩小 0.04。

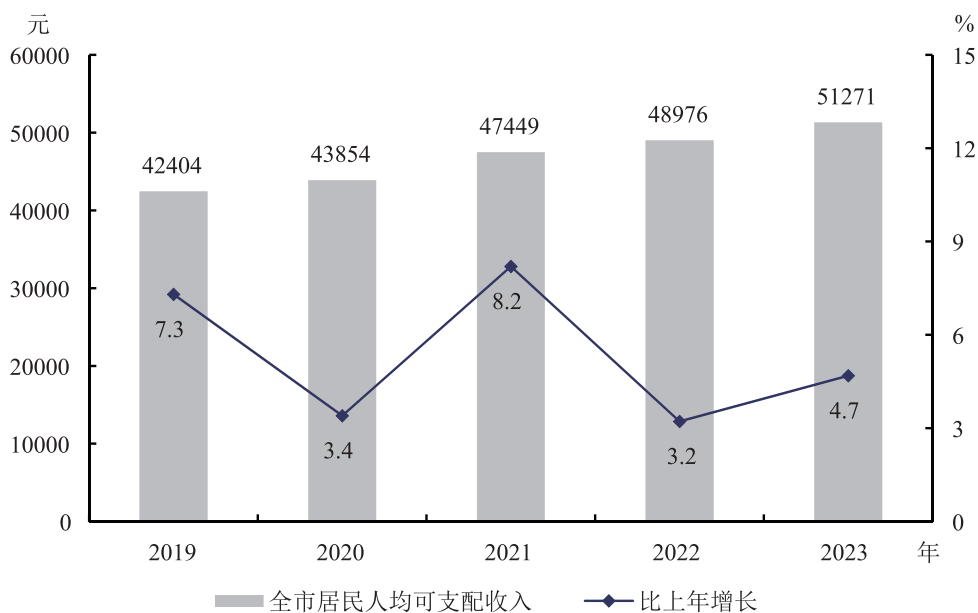


图 10 2019—2023 年天津市居民人均可支配收入及增速

### 十四、社会保障和社会救助

社会保障网进一步织密。年末全市参加职工基本医疗保险人数 659.18 万人，参加城乡居民基本医疗保险人数 524.46 万人；参加城镇职工基本养老保险人数 826.21 万人，参加城乡居民基本养老保险人数 172.17 万人；参加工伤保险人数 412.79 万人；参加失业保险人数 403.59 万人；参加职工生育保险人数 425.69 万人。

社会救助兜底作用增强。年末全市养老机构 377 个，老人家食堂达到 1887 个，比上年末增长 9.5%。老年日间照料服务中心（站）1374 个，床位数 1.37 万张，均增长 5.3%。提供住宿的社会服务机构拥有床位 5.89 万张，增长 1.1%。全市低保对象 11.95 万人，特困供养人员 1.19 万人，各类福利机构年末收养人员 2.32 万人。完成困难残疾人家庭无障碍改造 5293 户，举办第二届全国残疾大学生创新创业竞赛，线上线下组织残疾人专

场招聘会 54 场，全年新安置残疾人就业 5501 人。全年社会救助总支出 22.70 亿元。全年医疗救助总人数 14.55 万人，医疗救助支出 2.76 亿元。

## 十五、生态环保和安全

生态环境质量稳步提升。持续深入打好蓝天、碧水、净土保卫战，全年 PM2.5 平均浓度 41 微克/立方米，空气质量优良天数 232 天；地表水国控断面优良水质占比 58.3%，无劣 V 类水质断面，12 条入海河流稳定劣，近岸海域优良水质比例 70.9%；农耕地、建设用地保持安全利用。

“871”重大生态工程深入实施。持续推进绿色生态屏障建设，植树造林 1753 亩，一级管控区林木绿化覆盖率达到 28%以上，蓝绿空间占比达到 65.6%。积极开展湿地保护修复工作，湿地生态功能持续提升。中新生态城岸段获评全国美丽海湾优秀案例。

防汛抗洪救灾取得全面胜利。有效应对海河流域性特大洪水，及时转移安置受灾群众近 9.2 万人，实现人员无伤亡、水库无垮坝、重要堤防未决口、重要基础设施未受冲击，灾后恢复重建扎实推进。

注：1. 本公报中数据均为初步统计数。部分数据因四舍五入的原因，存在总计与分项合计不等的情况。

2. 地区生产总值、各产业和行业增加值、人均地区生产总值绝对数按现价计算，增长速度按不变价格计算。

3. 规模以上工业企业是指年主营业务收入 2000 万元及以上的全部法人工业企业。

4. 12 条重点产业链包括生物医药产业链、中医药产业链、新能源产业链、新材料产业链、高端装备产业链、汽车和新能源汽车产业链、绿色石化产业链、航空航天产业链、轻工产业链、信创产业链、车联网产业链和集成电路产业链。

5. 规模以上服务业统计范围包括：年营业收入 2000 万元及以上的交通运输、仓储和邮政业，信息传输、软件和信息技术服务业，水利、环境和公共设施管理业，卫生行业法人单位；年营业收入 1000 万元及以上的房地产业（不含房地产开发经营），租赁和商务服务业，科学研究和技术服务业，教育行业法人单位；以及年营业收入 500 万元及以上的居民服务、修理和其他服务业，文化、体育和娱乐业，社会工作行业法人单位。

6. 社会消费品零售总额统计范围包括：从事商品零售活动或提供餐饮服务的法人企业、产业活动单位和个体户。其中，限额以上单位是指年主营业务收入 2000 万元及以上的批发业企业（单位）、500 万元及以上的零售业企业（单位）、200 万元及以上的住宿和餐饮业企业（单位）。

7. 固定资产投资（不含农户）统计口径范围为计划总投资 500 万元及以上的固定资产项目投资及全部房地产开发项目投资。

8. 邮电业务总量按 2020 年价格计算。

9. 中等职业教育包括普通中专、成人中专、职业高中，不包含技工学校。

10. 公民具备科学素质比例数据是面向 18—69 岁公民开展抽样调查获得。

### 资料来源：

本公报中财政数据来自天津市财政局；经营主体数据来自天津市市场监督管理委员会；国资监管企业数据来自天津市人民政府国有资产监督管理委员会；现代都市型农业数据来自天津市农业农村委员会；交通运输数据来自天津市交通运输委员会；机动车数据来自天津市公安局；邮政数据来自天津市邮政管理局；电信数据来自天津市通信管理局；社会融资、金融支持制造业、数字人民币试点数据来自中共天津市委金融委员会办公室；存贷款数据来自中国人民银行天津市分行；上市企业数据、证券期货数据来自中国证劵监督管理委员会天津监管局；保险数据来自国家金融监督管理总局天津监管局；进出口数据来自天津海关；利用内资数据来自天津市投资促进局；国际消费中心城市建设、利用外资、境外投资、对外承包工程数据来自天津市商务局；自贸试验区数据来自中国（天津）自由贸易试验区管理委员会；京津冀协同发展情况来自天津市推

进京津冀协同发展领导小组办公室；老旧小区改造、棚改安置房数据来自天津市住房和城乡建设委员会；教育数据来自天津市教育委员会；科技创新数据来自天津市科学技术局、天津市工业和信息化局；人才、新增就业、养老保险、工伤保险、失业保险数据来自天津市人力资源和社会保障局；公民具备科学素质比例数据来自天津市科学技术协会；专利数据来自天津市知识产权局；文化事业、旅游数据来自天津市文化和旅游局；电影数据来自天津市委宣传部；医疗卫生数据来自天津市卫生健康委员会；体育事业数据来自天津市体育局；医疗保险、生育保险、医疗救助数据来自天津市医疗保障局；社会救助服务数据来自天津市民政局；残疾人事业数据来自天津市残疾人联合会；生态环保数据来自天津市生态环境局、天津市规划和自然资源局；其他数据来自天津市统计局、国家统计局天津调查总队。